

Новости

- ДВТГ допустила техдефолт по оферте, не выкупив дебютные бонды на сумму 190,746 млн руб.
- КБ «МИА» назначил ставку 13-18 купонов по облигациям третьей серии в размере 7,95% годовых и выставил новую оферту.
- Норникель проводит тендер на организацию размещения биржевых бондов на 30 млрд руб.
- Совет директоров "КАМАЗа" утвердил решение о выпуске облигаций объемом 10 млрд руб. сроком на 5 лет.

Корпоративные и муниципальные облигации

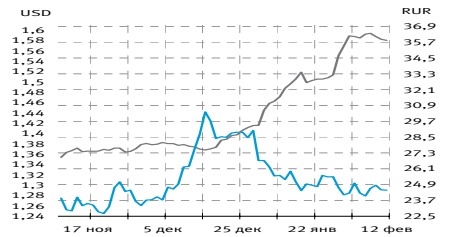
Котировки на рынке рублевых облигаций вчера показали преимущественно позитивную динамику. Отметим спрос в бумагах ИтераФ-1 +2,12% (УТМ24,16%), ФСК ЕЭС-02 +0,56% (УТМ16,96%), ГАЗПРОМ А4 +0,57% (УТМ11,42%), 7Контин-02 +0,69% (УТМ154,91%). Также вчера Ломбардный список пополнился, в частности, облигациями 13 эмитентов. Среди прочих в него вошли облигации ООО "РВК-Финанс", МОЭК, муниципальные бумаги.

На рынке казначейских бумаг США котировки двигались разнонаправленно на фоне проведения аукциона по 10-летним бумагам на 21 млрд долл. При этом в коротком сегменте кривой доходности подросли на 1-2 б.п., в длинном – снизились в среднем на 5-6 б.п. Судя по динамике котировок, рынок придает большее значение планируемым размещениям, завышая ставки, чем общей неопределенности в связи с принятием планов по поддержке экономики. На рынке российских еврооблигаций сохраняется спрос на короткие бумаги, котировки существенно не изменяются. Доходность Russia-30 не изменилась, оставшись на уровне 9,17%. Спред между бумагами Russia-30 и UST-10 составил 640 б.п. (+3 б.п.).

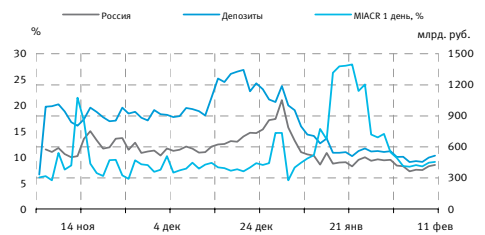
Основные индикаторы

Валюты	Значение	изм.
RUR/USD	35,8323	-0,0962
RUR/EUR	46,3312	-0,0309
EUR/USD	1,2904	-0,0007
Ставки	изм. б.п.	
МІСЕС СВІ	79	-27
МІАСР 1 день, %	9,13	18
Москва 39, УТМ % год.	15,34	0
RUS30, УТМ % год.	9,17	0
UST10, УТМ % год.	2,77	-3
Остатки на к/с, млрд. руб.	изм.%	
по России	427,2	3,39
по Москве	264,6	0,72
Депозиты банков	88,6	5,23
Объем торгов, млн. руб.	изм.%	
Биржа	3 071	125,28
РПС	3 066	-41,60
ОФЗ	245	-52,76

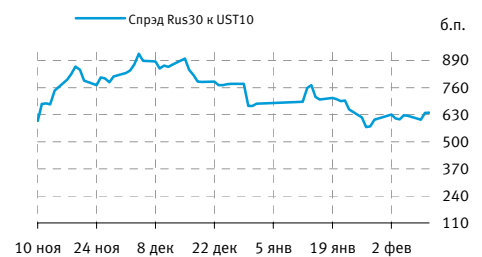
Курсы валют



Остатки на к/с, млрд. руб.



Спред Россия 30 и US Treasures 10



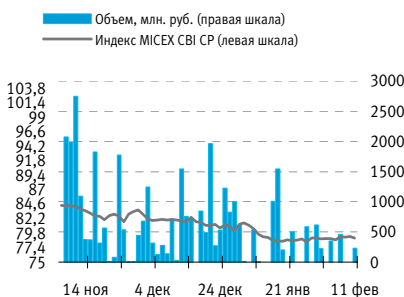
Спред ОФЗ 46017 и Россия 30



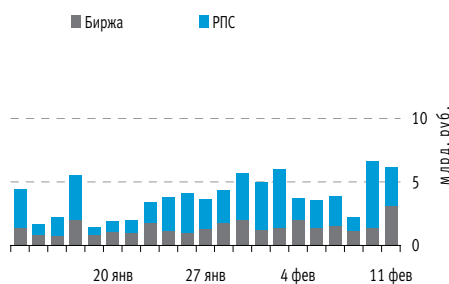
События рынка рублевых облигаций на ближайшие дни

Дата	Выпуск	Купон, Событие	Объем, млн. руб.
12	Банк Проектного Финансирования, 1	погашение	500
	НИКОСХИМ-ИНВЕСТ, 2	28,05	42,1
	САН Интербрю Финанс, 2	39,89	159,6
	БАНАНА-МАМА, 2	57,34	86
	ГАЗ-финанс, 1	оферта	5000
	Комплекс Финанс, 1	оферта	1000
13	Инком-Лада, 2	оферта	1400
	Русфинанс Банк, 4	38,59	154,4
	ТрансФин-М, 2	53,6	80,4
	Реил Континент–Терминал 1, 1	оферта	500
	Банк Москвы, 2	оферта	10000
	ТГК-10, 2	оферта	5000

Индекс корпоративных облигаций ММВБ (MІСЕС СВІ СР)



Объем торгов на ММВБ, млн. руб.



## Корпоративные облигации

## Лидеры роста/падения\*

	YTM	Цена закр.	НКД	До погаш.	Оборот, руб.	Кол-во сделок	Измен. цены, %
Митлэнд-01	9 128 000,00	75,59	34,93	370	49 889	4	39,98
РБК ИС БО5	44 952,95	2,81	65,04	148	169	3	38,42
Амурмет-02	623,73	14,90	41,61	380	14 900	1	35,45
БАНАНА-М-1	1 974 400,00	0,47	36,16	254	402	5	20,51
КамскДол 3	3 416,74	34,56	25,88	113	346	1	20,00
НОК-02	52,02	84,00	59,03	953	724 080	10	20,00
МОИПК-02	329 199,02	36,80	34,48	773	441 767	22	19,99
Искрасофт2	393,92	22,78	59,03	384	1 139	3	19,89
МонеткаФ-1	296,26	72,00	30,82	92	4 320	2	19,40
Амурмет-03	377 221,88	20,45	40,87	793	269 100	7	18,69
	YTM	Цена закр.	НКД	До погаш.	Оборот, руб.	Кол-во сделок	Измен. цены, %
Аркада-04	2 618,30	38,40	31,64	1197	1 920	1	-40,82
ОИО-агро-3	6 058,77	19,99	16,44	513	501 549	10	-39,41
ЭирЮНРРД01	7 735 450,00	0,02	21,10	673	0	1	-33,33
НижЛениИнв3	72,06	69,00	8,44	1616	562 350	10	-24,59
РусТекс 3	1 780,53	13,92	44,89	251	139	1	-20,00
Солидарн-1	50,79	80,00	24,32	293	799 900	11	-20,00
ИнкомЛада3	9 847 800,00	0,33	18,38	849	1 424 280	5	-19,51
КБРенКап-1	128,51	50,00	64,36	384	1 753 100	4	-16,67
ТензорФ-01	97,47	66,40	33,77	279	5 644 000	1	-11,47
Орхидея 01	116 528,08	33,06	12,11	57	7 400	9	-10,41

## Лидеры по обороту\*

	YTM	Цена закр.	НКД	До погаш.	Оборот, руб.	Кол-во сделок	Измен. цены, %
ВТБ24 01	9,95	100,00	33,66	966	900 000 000	14	-0,03
НацКап-01	0,00	100,00	42,22	1322	259 000 000	1	0,00
7Контин-02	154,91	73,00	11,75	1219	160 702 015	22	0,69
ИтераФ-1	24,16	96,50	22,22	1378	155 151 161	7	2,12
Чувашия-07	30,37	58,00	16,94	1574	150 299 140	6	7,41
АВТОВАЗбо2	88,23	91,01	86,45	42	106 631 290	18	-5,88
Петрокомб2	19,28	95,00	38,42	201	98 856 943	7	0,00
ВТБ - 5 об	13,72	99,15	4,71	1709	53 728 350	40	-0,04
ФСК ЕЭС-02	16,96	90,50	11,30	496	45 250 000	1	0,56
ГАЗПРОМ А4	11,42	97,34	0,00	364	44 028 129	67	0,57

## Муниципальные облигации

## Лидеры роста/падения\*

	YTM	Цена закр.	НКД	До погаш.	Оборот, руб.	Кол-во сделок	Измен. цены, %
БелгОб 3об	11,38	96,00	0,00	637	960	1	12,94
Чувашия-07	30,37	58,00	16,94	1574	150 299 140	6	7,41
ЯрОбл-06	22,84	80,00	17,41	797	3 000	1	6,67
КОМИ 6в об	11,91	99,00	37,81	610	1 584 000	1	5,32
КостромОб5	22,43	74,90	11,84	1408	2 907	2	3,32
Ярославль1	19,35	93,00	7,03	309	30 690	3	1,09
Волгогр 02	8,16	101,00	13,29	313	1 010	1	1,00
ЯрОбл-07	16,57	91,91	7,95	412	1 654	1	0,78
Томск.об-4	16,15	86,86	6,76	1048	651 450	1	0,67
МГор47-об	8,75	99,90	3,07	76	130 807	2	0,15
	YTM	Цена закр.	НКД	До погаш.	Оборот, руб.	Кол-во сделок	Измен. цены, %
ВоронежОб4	11,18	95,00	10,85	1230	950	1	-9,52
МГор49-об	10,47	85,00	12,93	3045	850	1	-5,56
Томск.об-3	18,74	92,00	7,73	271	6 900	1	-4,07
Белгор2006	10,92	93,95	4,53	980	940	1	-3,14
Новсиб 4об	17,75	90,10	11,41	498	4 498	5	-2,07
Башкорт5об	16,42	94,80	21,54	266	525 479	12	-1,76
Мос.обл.8в	33,02	62,00	14,05	1581	19 735 401	28	-1,59
Мос.обл.5в	29,11	84,08	18,36	412	4 203 096	4	-1,55
ЯрОбл-04	14,60	98,85	21,64	104	9 885 001	2	-0,65
МГор46-об	11,69	98,61	3,73	164	3 444 050	6	-0,34

## Лидеры по обороту\*

	YTM	Цена закр.	НКД	До погаш.	Оборот, руб.	Кол-во сделок	Измен. цены, %
Чувашия-07	30,37	58,00	16,94	1574	150 299 140	6	7,41
КазаньОбоб	13,65	97,40	16,88	199	23 482 900	8	-0,10
Мос.обл.8в	33,02	62,00	14,05	1581	19 735 401	28	-1,59
Мос.обл.4в	23,90	98,00	6,63	69	13 543 180	9	0,00
ЯрОбл-04	14,60	98,85	21,64	104	9 885 001	2	-0,65
Мос.обл.5в	29,11	84,08	18,36	412	4 203 096	4	-1,55
МГор46-об	11,69	98,61	3,73	164	3 444 050	6	-0,34
КОМИ 6в об	11,91	99,00	37,81	610	1 584 000	1	5,32
Новсиб 3об	16,38	98,50	9,86	153	1 329 650	5	0,00
Томск.об-4	16,15	86,86	6,76	1048	651 450	1	0,67

\* - По итогам торгов на ММВБ

## Итоги торгов корпоративными и региональными облигациями на ММВБ\* (12.02.2009)

	Цена, % от номинала	НКД, руб.	Изм. цены, %	Доходность к погашению, % годовых	Объем торгов, руб.	Погашение	Оферта
<b>Телекоммуникации</b>							
ДальСвз2об	91,60	16,97	0,00	17,36	0	30.05.2012	02.06.2010
УрСИ сер07	99,85	34,06	0,00	10,13	0	13.03.2012	17.03.2009
ЦентрТел-4	99,25	66,16	0,00	15,91	0	21.08.2009	
ВлгТлкВТ-4	97,00	14,01	0,00	14,21	0	03.09.2013	08.09.2009
<b>Банки</b>							
ГазпромБ 1	89,49	2,53	0,00	13,82	0	27.01.2011	
МКБ 02обл	95,00	21,74	0,53	29,19	1 004 660	04.06.2009	
НОМОС 7в	97,50	14,45	-0,05	17,83	974 500	16.06.2009	
РосселхБ 2	90,00	18,07	0,00	14,32	0	16.02.2011	
УРСАБанк 5	67,00	31,11	-0,67	30,79	1 965 366	18.10.2011	
РусСтанд-8	50,00	48,08	0,00	221,80	0	13.04.2012	16.10.2009
ХКФ Банк-3	100,00	19,59	-2,00	38,76	392 025	16.09.2010	19.03.2009
ХКФ Банк-3	94,00	0,36	0,00	46,04	0	16.09.2010	19.03.2009
<b>Нефть и газ</b>							
ГАЗПРОМ А4	96,79	0,00	0,57	11,42	44 028 129	10.02.2010	
РуссНефть1	87,00	20,05	0,00	33,15	0	10.12.2010	11.12.2009
Лукойл4обл	77,95	12,57	-0,58	14,45	485 936	05.12.2013	
ГАЗПРОМ А8	83,00	19,95	0,00	15,39	0	27.10.2011	
ГАЗПРОМ А9	84,00	34,66	0,00	11,86	0	12.02.2014	
ГАЗПРОМ А9	93,25	2,58	0,00	9,01	0	12.02.2014	
<b>Торговый сектор</b>							
ДиксиФин-1	54,50	37,00	-7,96	56,72	93 174	17.03.2011	
КОПЕЙКА 02	99,80	20,02	0,00	20,64	0	15.02.2012	18.02.2009
7Контин-02	72,50	11,75	0,69	154,91	160 702 015	14.06.2012	23.06.2009
ИКС5Фин 01						01.07.2014	
<b>Металлургия</b>							
Мечел 2об	75,99	12,89	-0,64	34,83	12 314 118	12.06.2013	16.06.2010
МаксиГ 01	96,00	41,92	0,00	80,09	0	12.03.2009	
МаксиГ 01	96,00	3,01	0,00	20,24	0	12.03.2009	
МаксиГ 01	95,00	30,41	0,00	18,71	0	12.03.2009	
<b>Машиностроение</b>							
ГАЗФин 01	58,00	0,49	-4,31	67,38	100 182	08.02.2011	
ИРКУТ-03об	81,45	34,96	0,68	24,10	944 860	16.09.2010	
УралВагЗФ2	96,04	38,26	-0,04	44,44	20 208 961	05.10.2010	06.04.2009
СОЛЛЕРС1	85,00	4,38	0,00	28,88	0	21.01.2010	
ОМЗ-5 об	90,25	39,06	0,00	31,17	0	30.08.2011	01.09.2009
АВТОВАЗоб3	87,00	13,15	0,00	22,16	0	22.06.2010	
Камаз-Фин2	99,97	44,69	0,00	11,57	0	17.09.2010	
ПротонФин1	65,00	24,99	0,00	64,31	0	12.06.2012	15.06.2010
<b>Энергетика</b>							
БашкирэнЗв	98,00	12,28	0,51	26,25	94 080	09.03.2011	19.03.2009
ГидроОГК-1	76,10	9,32	1,18	21,92	4 606	29.06.2011	
Мосэнерго2	80,00	35,00	-6,25	19,73	532 500	18.02.2016	23.02.2012
ФСК ЕЭС-02	90,00	11,30	0,56	16,96	45 250 000	22.06.2010	
Ленэнерго3	55,05	24,61	1,73	32,90	2 908 676	18.04.2012	
ФСК ЕЭС-05	96,10	14,01	0,00	12,80	0	01.12.2009	
<b>Муниципальные</b>							
МГор39-об	74,15	4,60		15,34		21.07.2014	
МГор44-об	79,99	10,74		12,60		24.06.2015	
Мос.обл.5в	85,40	18,36	-1,55	29,11	4 203 096	30.03.2010	
НовсибО-05	98,10	5,86		12,29		15.12.2009	
СамарОбл 3	78,50	18,74		19,89		11.08.2011	
НижгорОбл3	93,00	24,94		12,97		20.10.2011	
ЯрОбл-07	91,20	7,95	0,78	16,57	1 654	30.03.2010	
ЯрОбл-07	96,10	13,38	0,42	10,45	1 156 820	30.03.2010	
Мос.обл.7в						16.04.2014	

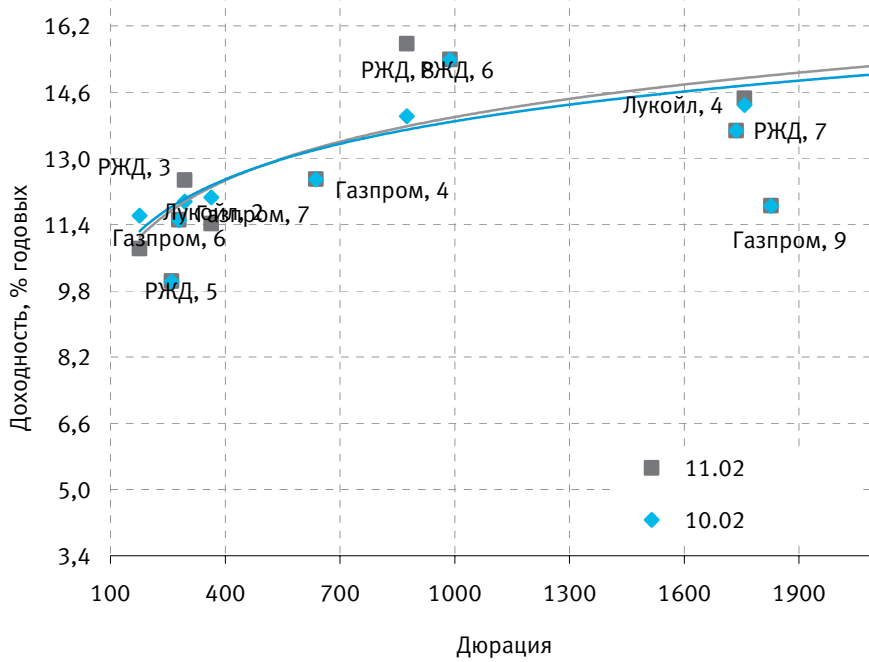
\* - наиболее ликвидными выпусками.

Государственные облигации

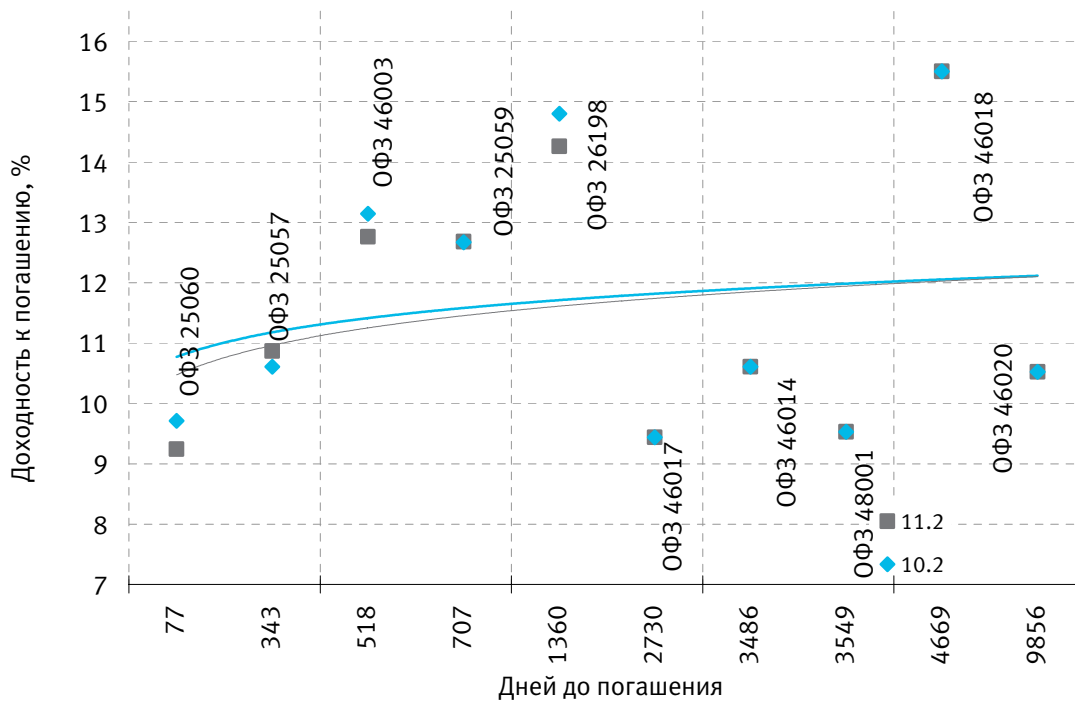
На рынке растет активность в краткосрочных бумагах на фоне позитивных ожиданий по поводу невысокой волатильности курса рубля. Динамика котировок сложилась разнонаправленной, доходности бумаг изменились на 30-50 б.п. Объем торгов на рынке государственного долга составил 127529,4 млн руб., в том числе объем вторичных торгов - 246,8 млн руб., объем операций междилерского РЕПО - 1750,5 млн руб., объем операций прямого РЕПО - 125532,1 млн руб. Значение ценового индекса RGBI на закрытие - 92,18 п. (-0,49%), индекса полного дохода RGBITR - 155,34 п. (-0,45%), индекса доходности RGBY - 12,47% (-0,44 п.п.).

	Цена послед.	% измен.зак р.	Доходность	Погашение	До погашения	Кол-во сделок	Оборот	НКД	Размер купона	Дата выпл. куп.
ОФЗ 25057	97,3	-0,21	10,87	20.01.2010	343	2	2 675 758	4,26	18,45	22.04.2009
ОФЗ 25059	89,749	0	12,68	19.01.2011	707	1	8 974 900	3,51	15,21	22.04.2009
ОФЗ 25060	99,35	0,1	9,24	29.04.2009	77	4	29 226 809	2,22	14,46	29.04.2009
ОФЗ 25061	93,2	-0,27	12,37	05.05.2010	448	1	4 552 820	1,11	14,46	06.05.2009
ОФЗ 25062	0	0	13,82	04.05.2011	812	0	0	1,11	14,46	06.05.2009
ОФЗ 25063	90	-10,45	10,86	09.11.2011	1001	2	1 800	0	15,46	13.05.2009
ОФЗ 26178	0	0	15,9	20.11.2009	282	0	0	4,49	19,95	20.11.2009
ОФЗ 26198	77,25	1,64	14,26	02.11.2012	1360	7	33 569 058	16,44	60	03.11.2009
ОФЗ 26199	0	0	15,4	11.07.2012	1246	0	0	4,68	15,21	15.04.2009
ОФЗ 26200	75	-19,35	14,45	17.07.2013	1617	1	11 250 000	3,51	15,21	22.04.2009
ОФЗ 26201	0	0	7,76	16.10.2013	1708	0	0	3,77	16,33	22.04.2009
ОФЗ 27026	99,84	0,02	8,32	11.03.2009	28	1	10 033 920	10,36	14,96	11.03.2009
ОФЗ 28004	0	0	10,12	13.05.2009	91	0	0	24,93	49,86	13.05.2009
ОФЗ 28005	0	0	-7,89	03.06.2009	112	0	0	19,18	49,86	03.06.2009
ОФЗ 46002	88,0502	6,15	14,07	08.08.2012	1274	9	75 470 860	0	44,88	12.08.2009
ОФЗ 46003	98	0,31	12,76	14.07.2010	518	5	69 070 810	7,67	49,86	15.07.2009
ОФЗ 46005	0	0	7,08	09.01.2019	3619	0	0	0	0	
ОФЗ 46010	0	0	7,78	17.05.2028	7035	0	0	0	0	10.06.2009
ОФЗ 46011	0	0	6,72	20.08.2025	6034	0	0	0	0	09.09.2009
ОФЗ 46012	0	0	7,45	05.09.2029	7511	0	0	3,24	8,86	30.09.2009
ОФЗ 46014	0	0	10,61	29.08.2018	3486	0	0	37,98	44,88	11.03.2009
ОФЗ 46017	0	0	9,44	03.08.2016	2730	0	0	0	19,95	13.05.2009
ОФЗ 46018	0	0	15,5	24.11.2021	4669	0	0	14,67	21,19	11.03.2009
ОФЗ 46019	0	0	11,64	20.03.2019	3689	0	0	0	0	01.04.2009
ОФЗ 46020	0	0	10,52	06.02.2036	9856	0	0	0	34,41	12.08.2009
ОФЗ 46021	0	0	12,31	08.08.2018	3465	0	0	35,96	37,4	18.02.2009
ОФЗ 46022	0	0	6,86	19.07.2023	5271	0	0	4,32	37,4	22.07.2009
ОФЗ 48001	0	0	9,53	31.10.2018	3549	0	0	26,18	104,71	11.11.2009

Кривая доходности облигаций 1-го эшелона



Кривая доходности государственных облигаций



## ОПЕРАЦИОННЫЕ КОМПАНИИ

### РОССИЯ

ОАО «Брокерский дом «ОТКРЫТИЕ»  
129010, Москва, Протопоповский пер., 19/10  
Т: +7(495) 232 9966  
Ф: +7(495) 956 4700  
<http://www.open.ru>  
e-mail: [info@open.ru](mailto:info@open.ru)

Лицензии профессионального участника рынка ценных бумаг, выданные ФСФР ОАО «БД «ОТКРЫТИЕ»  
1. №77-06097-100000 на осуществление брокерской деятельности;  
2. №177-06100-010000 на осуществление дилерской деятельности;  
3. №177-06102-001000 на осуществление деятельности по управлению ценными бумагами;  
4. №177-06104-000100 на осуществление депозитарной деятельности;  
5. лицензия биржевого посредника № 1082, выданная 22.11.2007 и действительная до 22.11.2010

### UNITED KINGDOM

OTKRITIE Securities Limited  
30-34 Moorgate,  
London, UK  
Т: +44 (0)207 826 8200  
F: +44 (0)207 826 8201  
<http://www.abc-clearing.co.uk>  
e-mail: [infomail@open.com](mailto:infomail@open.com)

Authorised And Regulated By The Financial Services Authority  
Member of The London Stock Exchange and APCIMS

### CYPRUS

OTKRITIE Finance (Cyprus) Limited  
104 Amathountos St, Seasons Plaza, P.C. 4532,  
Limassol, Cyprus  
Т: 00357 25 431456  
F: 00357 25 431457  
<http://www.otkritiefinance.com.cy>  
e-mail: [infomail@open.com](mailto:infomail@open.com)

Registration No: HE165058  
Registration date: 06/09/2005  
Licence No: КЕРЕУ 069/06  
from 10/08/2006 Issued by CySEC

### GERMANY

OTKRITIE Finance (Cyprus) Limited  
FRANKFURT Representative Office  
Lyonerstr.14, 12th floor, office 1, 60528 Frankfurt,  
Germany  
Т. +49 (69) 66554320  
F. +49 (69) 66554322

Registration No: HE165058  
Registration date: 06/09/2005  
Licence No: КЕРЕУ 069/06  
from 10/08/2006 Issued by CySEC

## АНАЛИТИЧЕСКИЙ ДЕПАРТАМЕНТ ТЕЛЕФОН (495) 232-99-66

**Шани Коган**  
Управляющий директор

### Нефть и газ

**Наталья Мильчакова, к.э.н.**  
Старший аналитик  
[n.milchakova@open.ru](mailto:n.milchakova@open.ru)

**Иван Дончаков**  
Аналитик  
[donchakov@open.ru](mailto:donchakov@open.ru)

### Телекоммуникации

**Тибор Бокор**  
Старший аналитик  
[bokor@open.ru](mailto:bokor@open.ru)

### Машиностроение, транспорт, химия, фармацевтика

**Кирилл Таченников**  
Старший аналитик  
[k.tachenников@open.ru](mailto:k.tachenников@open.ru)

**Татьяна Задорожная**  
Аналитик  
[ztm@open.ru](mailto:ztm@open.ru)

### Металлургия

**Наталья Оостерлинг**  
Аналитик  
[oosterling@open.ru](mailto:oosterling@open.ru)

### Электроэнергетика

**Яна Тульчинская**  
Директор  
[tulchinskaya@open.ru](mailto:tulchinskaya@open.ru)

**Илья Непринцев**  
Аналитик  
[perpinzev@open.ru](mailto:perpinzev@open.ru)

### Потребительский рынок

**Виктор Дима**  
Старший аналитик  
[dima@open.ru](mailto:dima@open.ru)

**Ирина Яроцкая**  
Аналитик  
[yarotskaya@open.ru](mailto:yarotskaya@open.ru)

### Эмитенты долговых бумаг

**Дмитрий Макаров**  
Аналитик  
[makarov@open.ru](mailto:makarov@open.ru)

### Макроэкономика, банковский сектор

**Валерий Пивень, к.э.н.**  
Старший аналитик  
[valerypiven@open.ru](mailto:valerypiven@open.ru)

**Данила Левченко, к.э.н.**  
Главный экономист  
[levchenko@open.ru](mailto:levchenko@open.ru)

### Деривативы и численный анализ

**Павел Зайцев**  
Аналитик  
[zaicev@open.ru](mailto:zaicev@open.ru)

**Гельды Союнов**  
Аналитик  
[s@open.ru](mailto:s@open.ru)

## РОЗНИЧНЫЕ ПРОДАЖИ РОССИЙСКИМ КЛИЕНТАМ ТЕЛЕФОН (495) 232-99-66

**Владимир Рублев**  
Начальник отдела розничных продаж  
[rublev@open.ru](mailto:rublev@open.ru)

**Александр Лапутин**  
Начальник отдела инвестиционного консультирования  
[laputin@open.ru](mailto:laputin@open.ru)

## УПРАВЛЕНИЕ ПО РАБОТЕ С ИНСТИТУЦИОНАЛЬНЫМИ КЛИЕНТАМИ

ТЕЛЕФОН (495) 956-44-86, (495) 234-05-87

**Максим Баклунов**  
Директор отдела продаж российским клиентам  
[baklunov@open.ru](mailto:baklunov@open.ru)

**Юлия Обухова**  
Менеджер по продажам российским клиентам  
[obuhova@open.ru](mailto:obuhova@open.ru)

**Наталья Маслова**  
Менеджер по продажам российским клиентам  
[maslova\\_n@open.ru](mailto:maslova_n@open.ru)

**Максим Красный**  
Менеджер по продажам российским клиентам  
[Krasny@open.ru](mailto:Krasny@open.ru)

**Александр Пуговкин**  
Менеджер по продажам российским клиентам  
[pugovkin@open.ru](mailto:pugovkin@open.ru)

### Критерии присвоения аналитиками инвестиционных рейтингов по акциям

<b>ПОКУПАТЬ</b>	Потенциал роста акции до справедливой цены не ниже 20%
<b>ДЕРЖАТЬ</b>	Потенциал роста акции до справедливой цены от 0% до 20%
<b>ПРОДАВАТЬ</b>	Отрицательный потенциал роста акции

ООО «Финансовая корпорация «ОТКРЫТИЕ» © 2008.

Несанкционированное копирование, распространение, а также публикация в любых целях запрещены. ООО «Финансовая корпорация «ОТКРЫТИЕ» (далее – «Корпорация»).

### ПОДТВЕРЖДЕНИЕ АНАЛИТИКОВ И ОТКАЗ ОТ ОТВЕТСТВЕННОСТИ

Настоящий материал (далее – «аналитический отчет») носит исключительно информационный характер и содержит данные относительно стоимости ценных бумаг, предположения относительно будущего финансового состояния эмитентов и справедливой цены ценной бумаги на срок 12 месяцев с момента выхода настоящего аналитического отчета и/или ситуации на рынке ценных бумаг и связанных с ним событиях. Аналитический отчет основан на информации, которой располагает Корпорация на дату выхода аналитического отчета. Аналитический отчет не является предложением по покупке либо продаже ценных бумаг и не может рассматриваться как рекомендация к подобному рода действиям. Корпорация не утверждает, что все приведенные сведения являются единственно верными. Корпорация не несет ответственности за использование информации, содержащейся в аналитическом отчете, а также за возможные убытки от любых сделок с ценными бумагами, совершенных на основании данных, содержащихся в аналитическом отчете. Корпорация не берет на себя обязательство корректировать отчет в связи с утратой актуальности содержащейся в нем информации, а равно при выявлении несоответствия приводимых в аналитическом отчете данных действительности.

Инвестиции на рынке ценных бумаг сопряжены со следующими рисками: риски, связанные с ведением деятельности в конкретной юрисдикции, риски, связанные с экономическими условиями, конкурентной средой, быстрыми технологическими и рыночными изменениями, а также с иными факторами, которые могут привести к существенным отклонениям от прогнозируемых показателей. Указанные факторы могут привести к тому, что действительные результаты будут существенно отличаться от предположений или опережающих заявлений Корпорации, содержащихся в аналитическом отчете.

Выпуск и распространение аналитического отчета и иной информации в отношении акций в определенных юрисдикциях могут ограничиваться законом; и лицам, в распоряжении которых оказывается любой документ или иная информация, упомянутая в аналитическом отчете, следует ознакомиться со всеми ограничениями и соблюдать их. Несоблюдение подобных ограничений может представлять собой нарушение законодательства таких юрисдикций о ценных бумагах. Аналитический отчет не предназначен для доступа к нему с территории Соединенных Штатов Америки (включая их территории и зависимые территории, любые штаты США и Округ Колумбия), Австралии, Канады и Японии. В Великобритании аналитический отчет адресован исключительно (1) лицам, находящимся за пределами Соединенного Королевства, либо (2) лицам, являющимся профессионалами инвестиционного рынка в соответствии со статьей 19(5) Приказа 2005 (далее – «Приказ») Закона о финансовых услугах и рынках 2000 г. (Финансовое продвижение), а также (3) высокодоходным предприятиям и иным лицам, которым оно может адресоваться на законных основаниях в соответствии со статьей 49(2) Приказа. Любое лицо, не относящееся к указанной категории лиц, не должно предпринимать никаких действий, опираясь на аналитический отчет, либо полагаться на содержащиеся в нем положения.